

会社印の変更手続きについて

■必要書類(2点)

※投函前に必ず確認ください。

- 登録事項変更届(法人)
- 法人の印鑑証明書

■書類提出時の注意

- 登録事項変更届(法人)
次ページの「登録事項変更届(法人)」を印刷し同ページの(4)に押印してください。
- 印鑑証明書
・発行日から6か月以内の原本

提出方法

■郵送でのみ受け付けます。




最終ページの宛名ラベルを印刷してご送付いただくと、切手は不要です。


■郵送先

〒103-0021
東京都中央区日本橋本石町3-3-14
セントラル短資FX株式会社 カスタマー部

【返信用封筒宛先ラベル】

白のA4用紙でプリントし、黒線(実線)に沿って切り、
しっかりと封筒に貼り合わせてご利用ください。
封筒の裏面にお名前、ご住所を必ずご記入ください。

 料金受取人払郵便	1 0 3-8 7 9 0	
日本橋局 承 認		9 1 9
6295	セントラル短資FX株式会社行	東京都中央区日本橋本石町3-3-14
差出有効期限 2026年3月31日 まで =切手不要=		
返信用封筒	 セントラル短資FX	



ご注意

- ・ 当社はお客さまに封筒の印刷を委託します。
- ・ A4サイズ・白色の用紙に印刷し、定型封筒に貼り付けてください。
- ・ 実線の切り取り線にあわせて裁断してください。
- ・ 封筒に裏面に必ず住所・氏名をご記入ください。
- ・ 糊付の際には剥がれないよう、しっかりと貼り付けてください。
- ・ 第三者への譲渡、改ざん、不正利用を禁止します。
- ・ 印刷する際はサイズ変更(拡大・縮小)をせず、白紙に印刷して下さい。