

## 法人名義の変更手続きについて

### ■必要書類(3点)

※投函前に必ず確認ください。

- 登録事項変更届(法人)
- 商業登記簿謄本(履歴事項全部証明書)
- 法人の印鑑証明書

### ■書類提出時の注意

- 登録事項変更届(法人)  
次ページの「登録事項変更届(法人)」を印刷し同ページの(1)を記入してください。
- 商業登記簿謄本(履歴事項全部証明書)、印鑑証明書  
・発行日から6か月以内の原本

### 提出方法

#### ■郵送でのみ受け付けます。

最終ページの宛名ラベルを印刷してご送付いただくと、切手は不要です。

#### ■郵送先

〒103-0021  
東京都中央区日本橋本石町3-3-14  
セントラル短資FX株式会社 カスタマー部

登録事項変更届(法人)

事務処理用

口座番号	システム処理	処理確認
------	--------	------

ご記入日(必須) (西暦) 20 年 月 日

セントラル短資FX株式会社 御中 貴社に届け出た登録情報に変更がありましたので、この書面に届け出ます。

● ご登録いただいている情報(変更前)を、ご本人様が直接記入ください。

取引口座番号は、マイページにログインし、「登録情報・各種設定」-「登録情報照会」画面で確認できます。

会社印(届印)(必須)

取引口座番号(必須)		口座開設時の書面に記載されている数字です。出金先銀行の口座番号ではありません。
会社名(必須)		
登録所在地(必須)	〒 -	

● 変更する内容のみご記入ください

(1)社名	フリガナ		(4)会社印
	社名		
	英語表記		
(2)代表者	フリガナ		電話番号
	お名前		- -
(3)所在地	〒 -		

■(5)取引担当者の追加・変更・削除

変更種別	<input type="checkbox"/> 追加 <input type="checkbox"/> 変更 <input type="checkbox"/> 削除	生年月日	(西暦) 年 月 日
フリガナ		電話番号	- -
担当者	印	性別	<input type="checkbox"/> 男 <input type="checkbox"/> 女
住所	〒 -		

変更種別	<input type="checkbox"/> 追加 <input type="checkbox"/> 変更 <input type="checkbox"/> 削除	生年月日	(西暦) 年 月 日
フリガナ		電話番号	- -
担当者	印	性別	<input type="checkbox"/> 男 <input type="checkbox"/> 女
住所	〒 -		




■(6)出金先銀行口座の追加・変更


通貨名	銀行・店名	預金種類	口座番号
日本円口座	銀行 本・支店	普通当座貯蓄	
口座 (通貨名をご記入ください)	銀行 本・支店 口座名義(アルファベット):	普通	

(注) ご登録いただける口座は、1通貨につき1口座のみとなります。

## 【返信用封筒宛先ラベル】

白のA4用紙でプリントし、黒線(実線)に沿って切り、  
しっかりと封筒に貼り合わせてご利用ください。  
封筒の裏面にお名前、ご住所を必ずご記入ください。

 料金受取人払郵便	103-8790
日本橋局 承 認	919
8479	東京都中央区日本橋本石町3-3-14
差出有効期限 2024年4月30日 まで =切手不要=	セントラル短資FX株式会社行
	
返信用封筒	



### ご注意

- ・当社はお客さまに封筒の印刷を委託します。
- ・A4サイズ・白色の用紙に印刷し、定型封筒に貼り付けてください。
- ・実線の切り取り線にあわせて裁断してください。
- ・封筒に裏面に必ず住所・氏名をご記入ください。
- ・糊付の際には剥がれないよう、しっかりと貼り付けてください。
- ・第三者への譲渡、改ざん、不正利用を禁止します。