

## 出金先銀行口座の変更手続きについて

### ■必要書類(2点)

※投函前に必ず確認ください。

- 登録事項変更届(個人)
- 住民票の写し

### ■書類提出時の注意

- 登録事項変更届(個人)  
次ページの「登録事項変更届(個人)」を印刷し記入してください。
- 住民票の写し  
・マイナンバーの記載がない、発行日から6か月以内の原本

### 提出方法

#### ■郵送でのみ受け付けます。

最終ページの宛名ラベルを印刷してご送付いただくと、切手は不要です。

#### ■郵送先

〒103-0021  
東京都中央区日本橋本石町3-3-14  
セントラル短資FX株式会社 カスタマー部

|      |        |      |
|------|--------|------|
| 口座番号 | システム処理 | 処理確認 |
|------|--------|------|

## 登録事項変更届(個人)

セントラル短資FX株式会社 御中 貴社に届け出た登録情報に変更がありましたので、この書面にて届け出ます。

- 現在ご登録いただいている登録情報(変更前)を、ご本人様が直接ご記入ください。  
ユーザーIDは、マイページにログインし、「登録情報・各種設定」-「登録情報照会」画面で確認できます。

|                |               |  |
|----------------|---------------|--|
| 記入日<br>(必須)    | (西暦) 20 年 月 日 |  |
| ユーザーID<br>(必須) |               |  |
| お名前<br>(必須)    |               |  |
| 生年月日<br>(必須)   | (西暦) 年 月 日    |  |

### ● 変更する内容のみご記入ください

#### ■ 氏名の変更

|           |  |
|-----------|--|
| フリガナ      |  |
| お名前(漢字)   |  |
| お名前(ローマ字) |  |

#### ■ 住所と連絡先の変更

|      |       |        |     |
|------|-------|--------|-----|
| 住所   | 〒 - - |        |     |
| 電話番号 | - -   | 携帯電話番号 | - - |




#### ■ 出金先銀行口座の追加・変更 必須:「住民票の写し」(発行から6か月以内、コピー不可)


| 通貨名                 | 銀行・店名   | 預金種類     | 口座番号 |
|---------------------|---------|----------|------|
| 日本円口座               | 銀行 本・支店 | 普通・当座・貯蓄 |      |
| 口座<br>(通貨名をご記入ください) | 銀行 本・支店 | 普通       |      |
| 口座<br>(通貨名をご記入ください) | 銀行 本・支店 | 普通       |      |
| 口座<br>(通貨名をご記入ください) | 銀行 本・支店 | 普通       |      |

(注) ご登録いただける口座は、1通貨につき1口座のみとなります。

## 【返信用封筒宛先ラベル】

白のA4用紙でプリントし、黒線(実線)に沿って切り、  
しっかりと封筒に貼り合わせてご利用ください。  
封筒の裏面にお名前、ご住所を必ずご記入ください。

|   |   |
|---|---|
| <br>料金受取人払郵便 | 1 0 3-8 7 9 0   |
| 日本橋局<br>承 認   | 9 1 9   |
| 6295  | 東京都中央区日本橋本石町3-3-14  |
| 差出有効期限<br>2026年3月31日<br>まで<br>=切手不要=  | セントラル短資FX株式会社行  |
| 返信用封筒   |             |
|   |  セントラル短資FX |



### ご注意

- ・当社はお客さまに封筒の印刷を委託します。
- ・A4サイズ・白色の用紙に印刷し、定型封筒に貼り付けてください。
- ・実線の切り取り線にあわせて裁断してください。
- ・封筒に裏面に必ず住所・氏名をご記入ください。
- ・糊付の際には剥がれないよう、しっかりと貼り付けてください。
- ・第三者への譲渡、改ざん、不正利用を禁止します。
- ・印刷する際はサイズ変更(拡大・縮小)をせず、白紙に印刷して下さい。