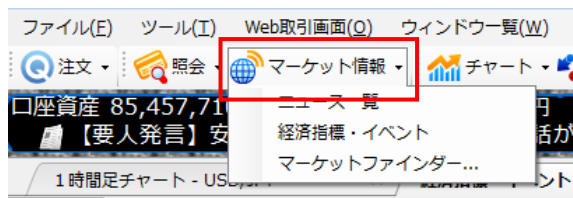


経済指標・イベントを確認する

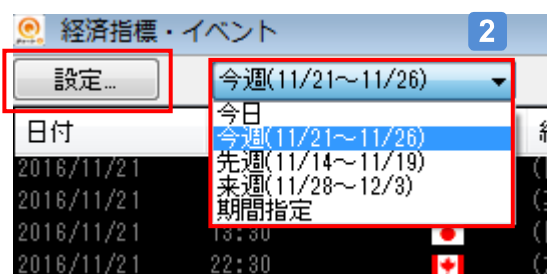
経済指標・イベント

各国の経済指標や市場関連のイベントを確認できます。



1 ウィンドウの表示

ツールバー「マーケット情報」から「経済指標・イベント」を選択します。



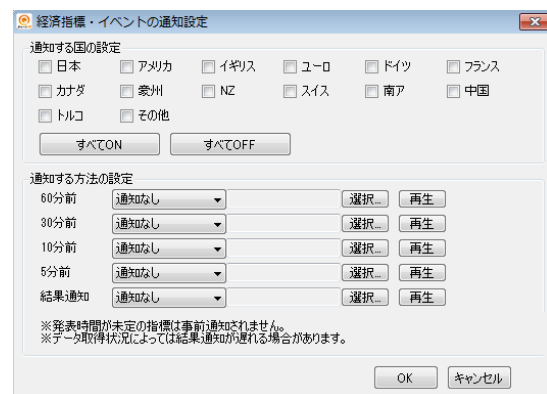
2 対象期間の選択

経済指標、イベントの対象期間(発表予定)を選択することができます。

3 設定

経済指標の発表予定や結果を通知することができます。
※通知は「クイックチャート・トレードプラス」の画面上となります。

「設定」ボタンをクリックすると、設定画面が表示されます。



設定項目

通知する国	通知したい国を選択します。 ※「その他」は現在、当社で取扱のない通貨の国(以下)となります。 香港/シンガポール/ブラジル/ロシア/インド/ノルウェー/韓国/メキシコ/ポーランド/スウェーデン
通知する方法	通知する時間、表示方法、音声を選択します。 ※発表予定の通知時間 60分前/30分前/10分前/5分前 ※発表予定、結果通知の表示形式 タスクトレイ/メッセージボックス