

封筒

※封筒の作り方は、次ページの「封筒作成手順」をご覧ください。

紙の端まで切り落としてください

のりしろ ①



料金受取人払郵便

高輪支店承認

3460

差出有効期限  
平成25年1月  
4日まで  
=切手不要=

108-8790

103

セントラル短資FX株式会社 行

東京都港区三田3-5-27 三田ツインビル西館14階



紙の端まで切り落としてください

のりしろ ②

60mm ③

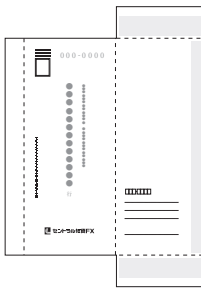
紙の端まで切り落としてください


ご住所 -

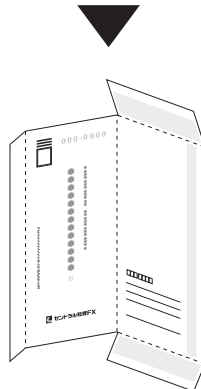
お名前

## 封筒作成手順

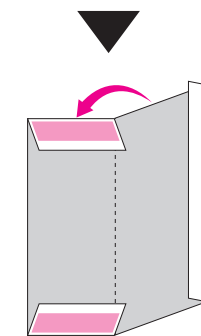
下記の手順に従って封筒を作成してください。



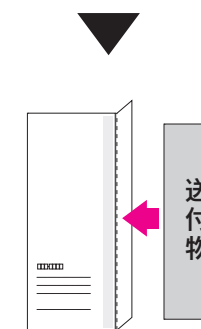
- ① A4サイズで印刷し、  
印刷された切り取り線  に沿って  
用紙の端まで切断します。



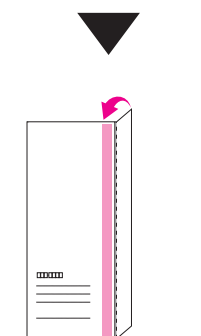
- ② 破線 ----- (4カ所) を山折りにします。



- ③ 紙を裏返し、のりしろ①②に  
糊を付けて貼ります。



- ④ 送付物を入れてください。



- ⑤ のりしろ③に糊を付けて  
貼ると完成です。